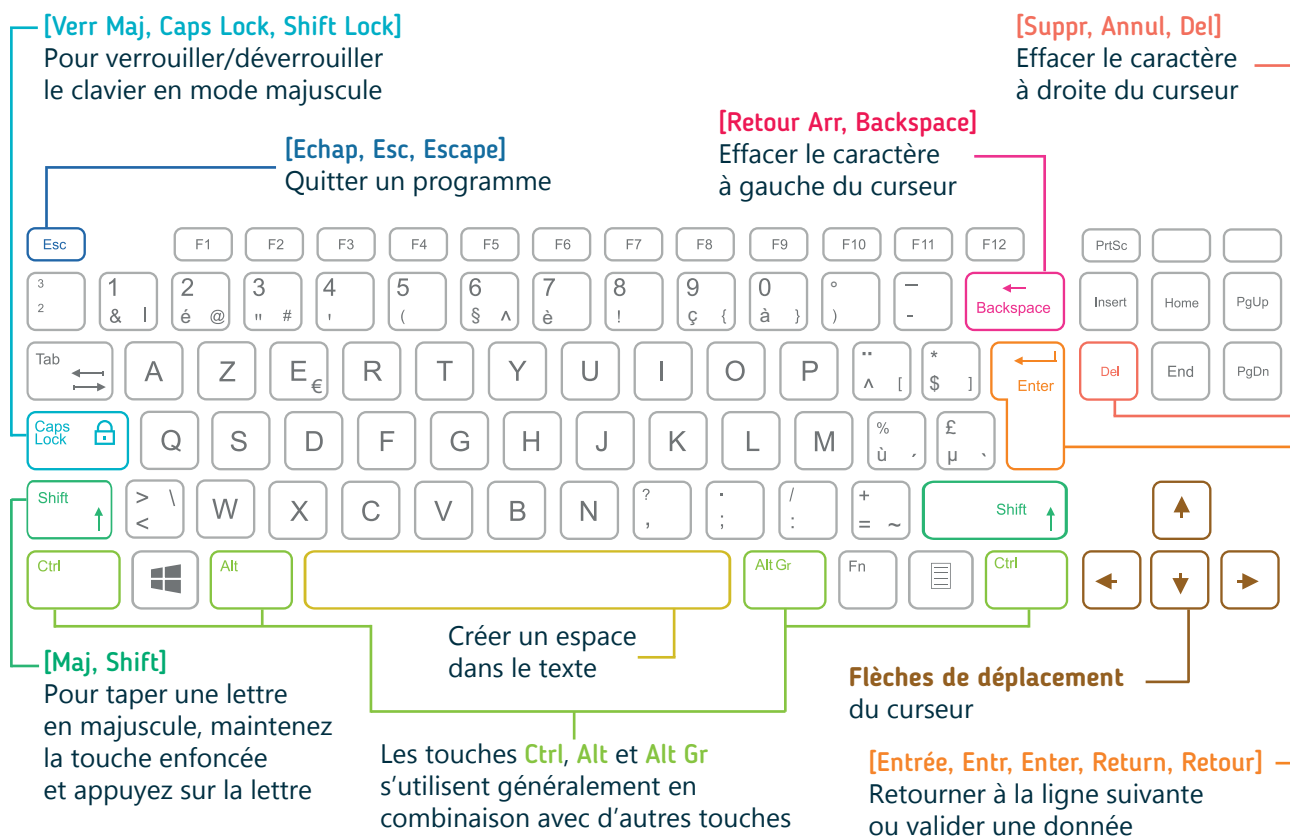




Le clavier est une interface, physique ou non, permettant à l'utilisateur d'écrire des caractères et d'avoir accès à certaines fonctionnalités. Le clavier peut être un périphérique externe connecté avec ou sans fil au PC, être directement intégré sur le PC portable ou s'afficher sur un écran tactile.

Sur PC

1. Le clavier sur PC



2. Utiliser les touches avec plusieurs caractères


- 2 Pour taper le " 2 ", maintenez d'abord la touche **Shift** enfoncée et appuyez sur la touche. La manipulation est la même pour afficher chaque caractère situé en haut sur toutes les autres touches
- 3 Pour taper le " @ ", maintenez d'abord la touche **Alt Gr** enfoncée et appuyez sur la touche. La manipulation est la même pour afficher chaque caractère situé à droite sur toutes les autres touches
- 4 Pour taper le " é " appuyez simplement sur la touche.

Cas particulier :

L'accent circonflexe (^) et le tréma (¨)

ê : Appuyez sur **¨** - rien ne se passe en apparence -, puis appuyez sur **é** - le « ê » apparaît

ë : Appuyez sur **Shift** + **¨** - rien ne se passe en apparence -, puis appuyez sur **é** - le « ë » apparaît



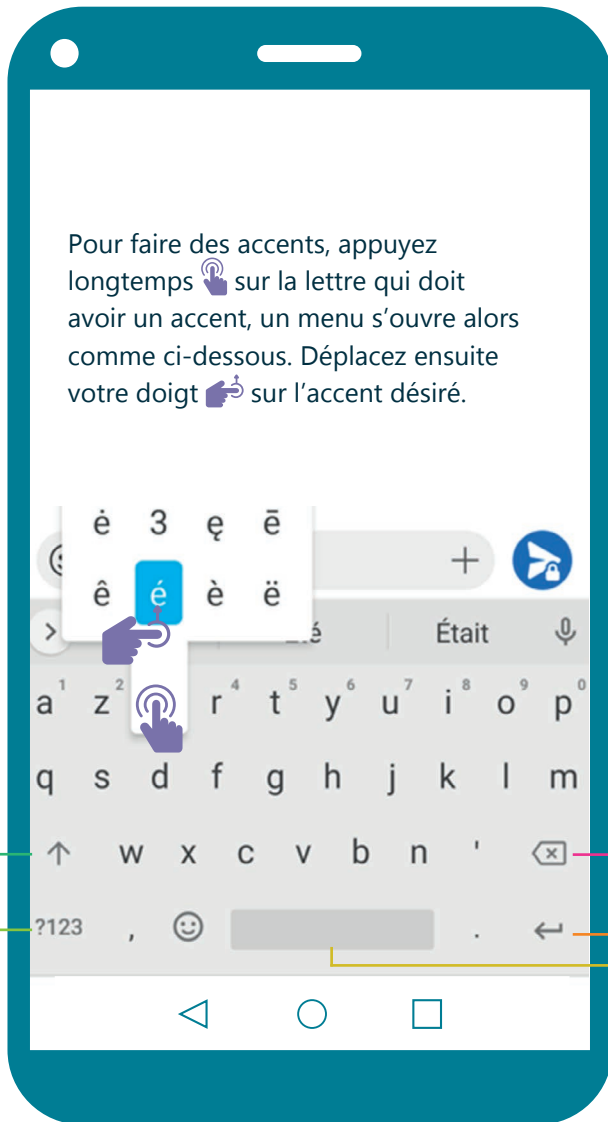
La disposition des touches d'un clavier peut varier. Les dispositions les plus courantes sont appelées AZERTY ou QWERTY, selon l'ordre des premières lettres. Si le pavé numérique est absent, les chiffres se font grâce à la touche Shift/Maj.

2. Le clavier sur smartphone

[Maj, Shift]

Pour taper une lettre en majuscule, touchez d'abord la flèche (elle change de couleur). Touchez ensuite la lettre que vous désirez.

Pour faire des accents, appuyez longtemps sur la lettre qui doit avoir un accent, un menu s'ouvre alors comme ci-dessous. Déplacez ensuite votre doigt sur l'accent désiré.



[Retour Arr, Backspace]

Effacer le caractère à gauche du curseur

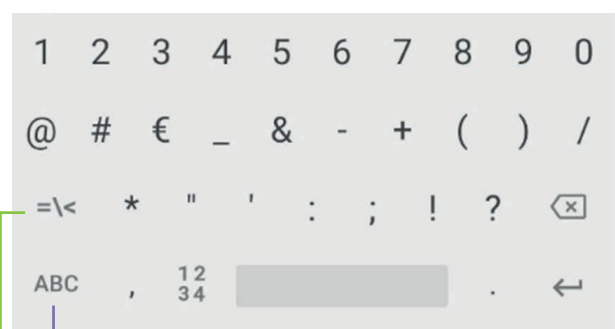
[Entrée, Entr, Enter, Return, Retour]

Retourner à la ligne suivante ou valider une donnée

Ajouter un espace dans le texte

Cette touche permet d'accéder à d'autres claviers : chiffres, caractères spéciaux. Elle se trouve, le plus souvent, en bas à gauche. 3 claviers sont généralement disponibles.

Accès aux autres claviers de caractères spéciaux



Retour au clavier alphanumérique