

Lorsque vous arrivez dans un lieu où votre smartphone n'a jamais été connecté à Internet, vous devez configurer votre connexion Wi-Fi.

1. Localiser la liste des réseaux

1. La configuration du Wi-Fi se trouve dans le menu des **paramètres**.
2. Pour y accéder, faites glisser votre doigt à partir du haut de votre écran. Parmi les options disponibles vous trouverez l'icône du Wi-Fi.

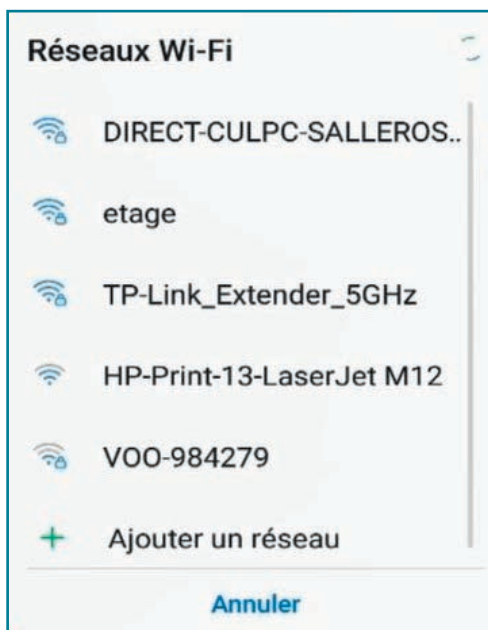
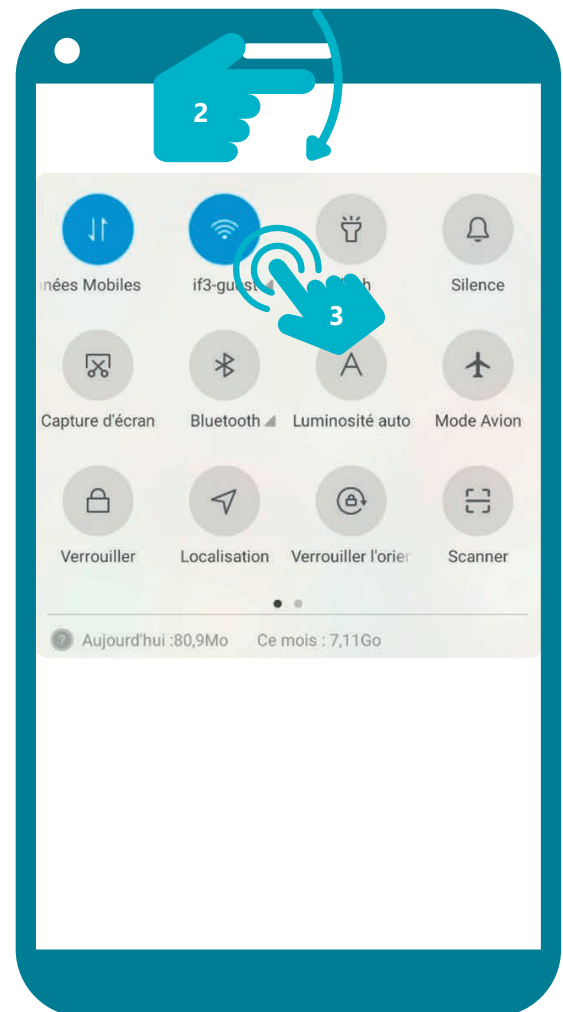
Désactivé





Activé



3. Faites un appui long sur cette icône.
4. La liste des réseaux disponibles apparaît.



2. Accéder au réseau

5. Touchez  le nom du réseau auquel vous souhaitez vous connecter.
6. S'il y a un **cadenas** à côté de l'icône, il est sécurisé par un mot de passe.
7. Pour entrer le mot de passe, si le clavier n'apparaît pas, touchez  le champ, l'espace prévu pour taper le mot de passe. Le clavier apparaît alors en bas de l'écran. Tapez le mot de passe et validez sur le bouton « connexion ».
8. L'icône du Wi-Fi changera de couleur et la mention « connecté » vous indiquera que vous êtes connecté-e.

Une fois cette opération réalisée et si le mot de passe ne change pas, le smartphone se **reconnectera automatiquement** à chacune de vos visites.



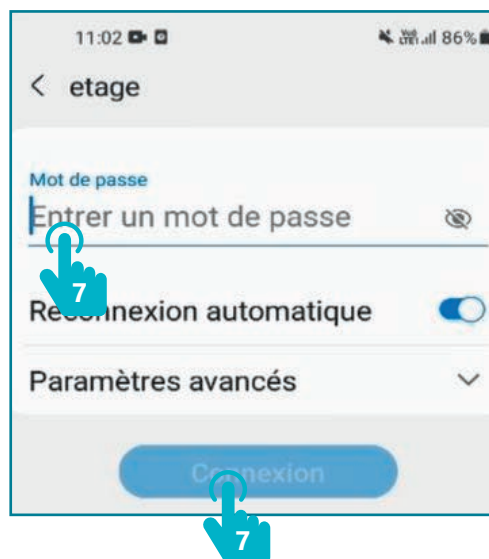
Comment connaître le mot de passe ?

S'il n'y a pas eu de changement, le mot de passe est inscrit sur la **Box Internet**.

Si vous n'avez pas accès à la **Box Internet** ou si vous êtes dans un lieu public, recherchez une affiche avec le nom du Wi-Fi et le mot de passe. Si ce n'est pas le cas, vous devrez le demander.



Attention ne donnez pas le mot de passe de votre réseau Wi-Fi à n'importe qui !
En effet, vous êtes responsables de toutes les connexions qui passent par votre Box Internet !



Se connecter au Wi-Fi sur smartphone en vidéo

Découvrez la démo en vidéo :

- Scannez le QR code avec votre smartphone (Voir fiche 1.15.)
- Ou RDV sur notre site



www.interface3namur.be/box-numerique

2. SE CONNECTER A INTERNET
4. Se connecter au Wi-Fi sur smartphone

Dernière mise à jour en février 2022