



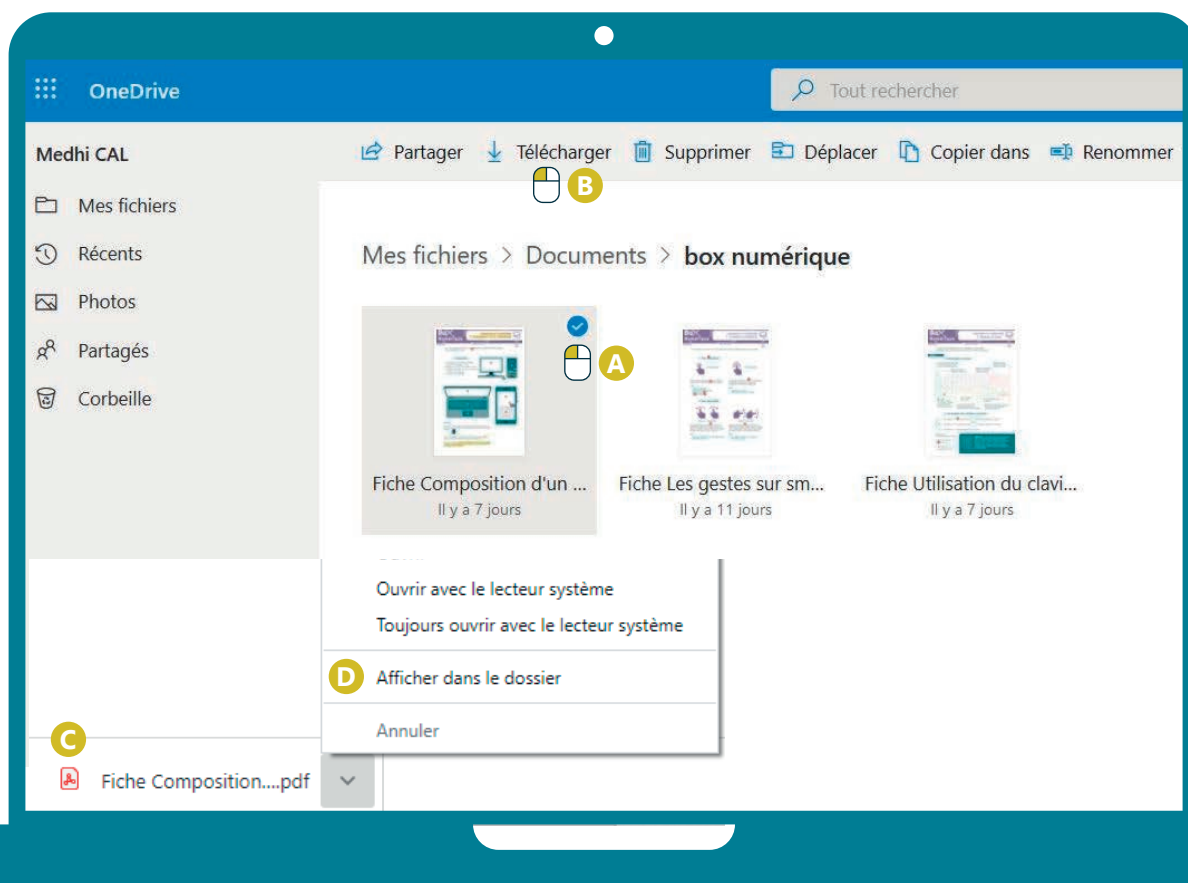
En fonction de vos besoins, il est possible de faire une copie d'un fichier/dossier depuis votre ordinateur vers votre espace de stockage en ligne (*importer*) ou depuis votre espace de stockage en ligne vers votre ordinateur (*télécharger*).

1. Télécharger un document (de l'espace de stockage en ligne vers le PC)



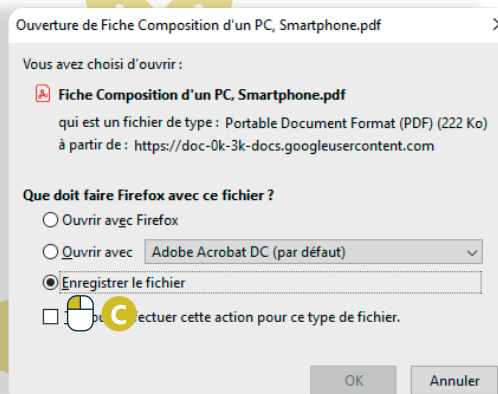
A. Sélectionnez le ou les fichiers/dossiers se trouvant dans votre drive en cochant le rond dans le coin supérieur droit.

B. Cliquez sur « Télécharger » dans la barre d'outils.



C. En fonction de votre navigateur, une fenêtre au milieu de votre écran ou une notification de téléchargement apparaît. Si nécessaire choisissez l'option « enregistrer le fichier ».


D. Par défaut, votre document est téléchargé dans le dossier « téléchargement » de votre ordinateur (sinon dans le dossier que vous aurez choisi).

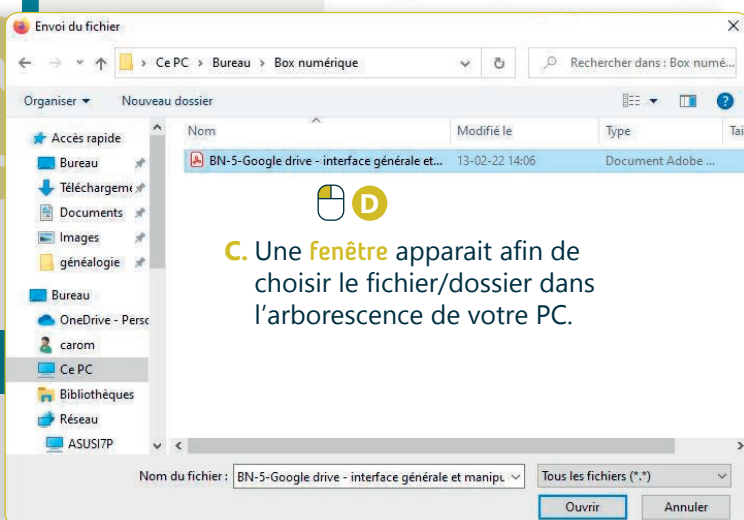
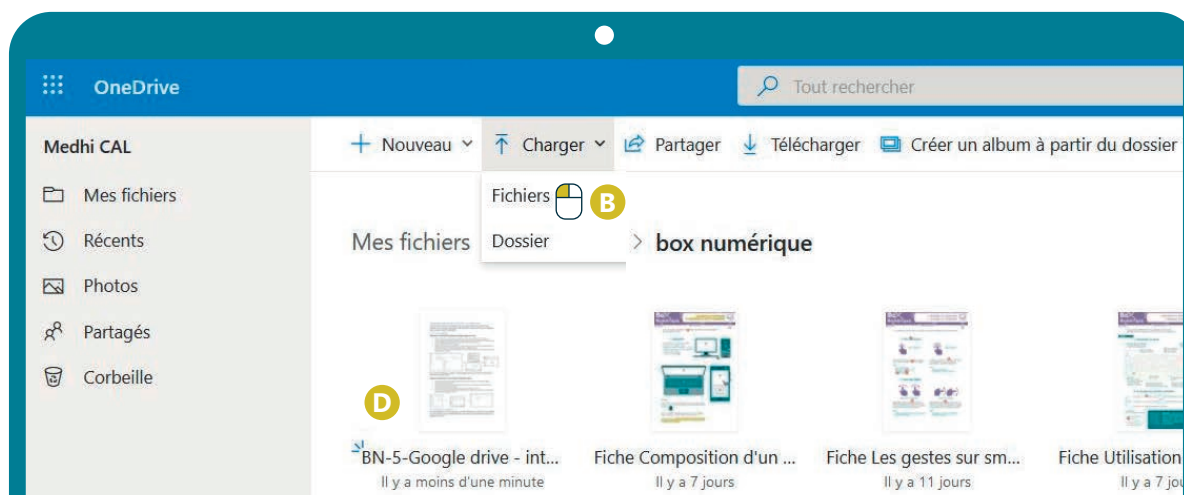


2. Charger un document (du PC vers l'espace de stockage en ligne)





A. Dans votre espace de stockage en ligne, rendez-vous d'abord dans le dossier où vous souhaitez charger le fichier/dossier présent sur votre PC.

B. Ensuite, cliquez  sur l'option charger un/des fichiers ou charger un dossier dans la barre d'outils.



C. Une fenêtre apparaît afin de choisir le fichier/dossier dans l'arborescence de votre PC.


D. Grâce à l'explorateur de fichier (Voir fiche 1.10.), naviguez dans vos documents sur le PC pour localiser le fichier/dossier que vous souhaitez charger. Sélectionnez-le avec un clic gauche .

E. Faites clic gauche  sur le bouton « Ouvrir ».
F. Un indicateur de téléchargement apparaît en haut à droite sur OneDrive et une copie de votre fichier apparaîtra dans votre espace de stockage en ligne.

Transférer un document sur OneDrive en vidéo

Pour voir la démo vidéo :

- Scannez le QR code avec votre smartphone (Voir fiche 1.15.)
- Ou RDV sur notre site



www.interface3namur.be/box-numerique

5. LE STOCKAGE EN LIGNE
8. Transférer un document sur OneDrive
1. Sur PC

Dernière mise à jour en mai 2022