






L'Espace Personnel Forem permet de centraliser tous vos documents liés au Forem, les informations relatives à votre recherche d'emploi ainsi que divers conseils pour vous aider dans vos démarches. L'avantage est que vous pouvez y accéder de partout via Internet sur un ordinateur ou un smartphone.

1. Accéder à votre Espace Personnel Forem



- Ouvrez un navigateur (voir fiche 3.1.) et allez sur le site du Forem <https://www.leforem.be/>
- Ensuite, pour vous connecter, cliquez  en haut à droite de la page Web sur **Se connecter**.
- Cliquez  sur **Citoyen**.

 La première question à se poser avant tout est : avez-vous déjà créé votre **Espace Personnel Forem** ? Normalement celui-ci est créé lors de votre inscription au Forem et est lié à votre **numéro de registre national**. Vous ne savez donc pas en créer plusieurs.

Connectez-vous à votre espace personnel Citoyen

Choisissez de quelle manière vous souhaitez vous connecter ?

Me connecter via itsme, eID ou token 

ou

* Les champs marqués d'un astérisque sont obligatoires

Nom d'utilisateur*

Entrez votre nom d'utilisateur

[Nom d'utilisateur oublié ?](#)

Mot de passe*

Entrez votre mot de passe

[Mot de passe oublié ?](#)

Me connecter

Vous n'avez pas d'espace personnel ?


[Créer un espace personnel](#)

Si vous avez déjà votre espace personnel, vous pouvez y accéder :

- Via l'**application itsme** (voir fiche 7.3.).
- Via votre **eID** (voir fiche 7.4.).
- En inscrivant votre **nom d'utilisateur** et le **mot de passe** associé.

Grâce à votre espace personnel, vous pourrez accéder aux services en ligne du Forem.

Attention, la création d'un espace personnel ne constitue pas une inscription en tant que demandeur d'emploi.

Créer mon espace personnel avec itsme, eID ou token 

ou

Vous ne possédez pas ces outils ?

Créer mon espace personnel en encodant mes données manuellement

Vous avez déjà un espace personnel ?

[Connectez-vous !](#)

[Retour à la page d'accueil](#)

Si vous n'avez pas encore d'espace personnel, suivez la démarche pour en créer un soit :

Via l'**application itsme** (voir fiche 7.3.).

Via votre **eID** (voir fiche 7.4.).

En encodant toutes vos données manuellement si vous ne possédez pas ces outils.



Si vous ne voulez pas utiliser **itsme** ou votre **eID** et que vous ne vous souvenez plus de votre nom d'utilisateur et de votre mot de passe, vous pouvez appeler le numéro gratuit : 0800/93.947

2. Gérer votre Espace Personnel Forem

Une fois sur le site du Forem, connectez-vous pour accéder à votre **Espace Personnel**. Sous la recherche d'offre d'emploi, vous pouvez accéder à divers onglets et documents en lien avec votre recherche d'emploi. Faites dériver la page pour y accéder.

Ma recherche d'emploi

- Mes recherches sauvegardées
- Gérer mes candidatures [Visualiser](#)
- Mon profil professionnel et les offres d'emploi qui me correspondent **A**
 - Mon profil professionnel
 - Offres d'emploi qui correspondent à Mon profil professionnel **B** 283
- Conseils pour ma recherche d'emploi
- Offres d'emploi transmises par le Forem [Visualiser](#)

- Pour votre recherche d'emploi, il est intéressant de bien remplir votre **profil professionnel**. Cliquez sur « Mon profil professionnel et les offres d'emploi qui me correspondent »
- Ensuite, cliquez sur le lien « Mon profil professionnel »
- Vous pourrez alors remplir différents onglets avec vos études, formations, expériences, compétences, (...). Vous pouvez également importer **une version PDF de votre CV**. Vous donnerez ainsi plus de visibilité à votre profil auprès des employeur-euses/recruteur-euses.
- Point de vigilance : Veillez à bien **sauvegarder votre profil** régulièrement en cliquant sur **Sauvegarder mon profil**.

Vous trouverez également d'autres informations intéressantes comme des documents relatifs à vos démarches liées au **Forem**, **les différentes aides à l'emploi** dont vous pouvez bénéficier, **des conseils pour votre recherche d'emploi...**

Me connecter

C

- Coordonnées
- Études et formations
- Expériences
- Compétences
 - Compétences professionnelles
 - Compétences linguistiques
 - Savoir-faire comportementaux
 - Compétences numériques
- Certificats
- Permis et moyens de transport
- Emplois recherchés
 - Métiers
 - Lieux de travail
 - Régimes de travail
 - Types de contrat
- CV

Sauvegarder mon profil **D**

Historique de mon profil

Mon dossier

- Documents
- Mes aides à l'emploi [Vérifier mes droits](#)
- Modifier mes coordonnées [Modifier](#)

Mes interactions

- Mes rendez-vous à venir [Visualiser](#)
- Historique de mes interactions [Visualiser](#)

Gestion de mon espace personnel

- Modifier mon mot de passe [Modifier](#)

7. SERVICES PUBLICS EN LIGNE
ET DÉMARCHES ADMINISTRATIVES
7. Utiliser mon Espace Personnel Forem
Dernière mise à jour en février 2023